

EL-indstøbninger: Oplysninger

For at opnå en rationel projektering af el-indstøbninger i elementvægge skal der inden elementoptegning foreligge følgende oplysninger:

- Højde til OK el-dåser, målt fra færdigt gulv.
- Alle vandrette mål er til midte el-dåse.
- Vandret mål fra dørudsparring til midt el-dåse ≥ 100 mm.
- Vandret afstand til korrugerede rør ≥ 100 mm.
- Specielle krav til vandret placering påføres.
- Kombinationsnummer på el-dåser påføres nedenstående skema jvf. vedlagte oplysninger om LK Fuga, LK Opus og ABB Euro.
- Rørføring; skriv i skemaet, om rør føres op og/eller ned.
- Rørdimension; standarddimensioner er markeret.
- Rør i elementer afsluttes i top og bund med polykonmuffe placeret i 80*80*50 mm (b*h*d) flamingoklods.
- Antal rør; som standard anvendes 2 rør fra el-dåse.

EL-indstøbninger: Skema

Rum	Installation	Standard-højder (o. FG) [mm]	Andre højder [mm]	Dåse typer kombinations nr.			Rørføring (set kryds)			Rørdiameter (set kryds)	
				FUGA	OPUS	EURO	op	ned	op/ned	16 mm	20 mm
Badeværelse	Lampeudtag	2100								x	
	Stik ved spejl	1100								x	
	Stik ved spabad	1100								x	
Køkken	Komfur	500									x
	Køleskab	500								x	
	Emhætte	1800								x	
	Indbygningsovn	1100									x
	Mikrobølgeovn	1600								x	
	Stik ved fordplade	1100								x	
	Udtag under overskabe	1380								x	
	Opvaskemaskine	500									x
Bryggers	Vaskemaskine	500									x
	Tørretumbler	500									x
Øvrige rum	Antennestik	300									x
	Telefon	300								x	
	Stik ved gulv	300								x	
	EL ved døre	1100								x	
	Lampeudtag (fra loft)	100								x	
Andre installationer											
Evtl. yderligere bemærkninger:											

EL-indstøbninger: LK FUGA

Kombinations nr.

FL 1, FL 2, FL 12, FL 4, FL 14, FL 24

FV 2, FV 12

FV 202, FL 404, FL 202, FL 12012

Levering: juli 2005

Mål c/l dåser.

1M
LK NR.
504 D 0231

1 1/2M
LK NR.
504 D 0230

2M
LK NR.
504 D 0232

1 modul	1 1/2 modul	2 modul	Dobbelttude	Afstandsstykke
LK nr.: 504 D 0231	LK nr.: 504 D 0230	LK nr.: 504 D 0232	LK nr.: 504 N 1011	LK nr.: 504 M 1021
SL nr.: 10 17 843 484	SL nr.: 10 17 843 767	SL nr.: 10 17 843 980	SL nr.: 10 17 832 856	SL nr.: 10 17 843 636
S&M nr.: 37 03 202 116 899	S&M nr.: 37 03 202 122 269	S&M nr.: 37 03 202 106 369	S&M nr.: 37 03 202 076 025	S&M nr.: 37 03 202 120 920

EL-indstøbninger: LK FUGA AIR



Tud placering



Dåser



Tilbehør



EL-indstøbninger: LK OPUS

LK OPUS® indstøbningsdåser

Kombinations nr.

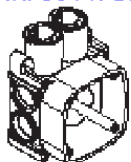
OPUS 66

OPUS 74

* Dobbeltstuds kan monteres til højre eller venstre i midten for at opnå kabler mindre end 11gr. Dobbeltstuden kan placeres både oven og under dåsen.

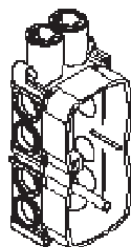
85 Mål c/i dåser.

1M
LK NR. 504 N 1000



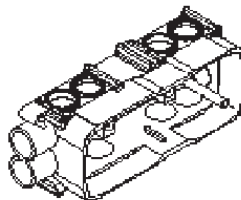
1 modul
LK nr.: 504 N 1000
SL nr.: 10 17 827 664
EAN nr.: 57 03 932 848 551

2M
LK NR. 504 N 1002



2 modul
LK nr.: 504 N 1002
SL nr.: 10 17 827 667
EAN nr.: 57 03 932 848 576

2 1/2M
LK NR. 504 N 1007



2 1/2 modul
LK nr.: 504 N 1007
SL nr.: 10 17 827 680
EAN nr.: 57 03 932 848 605



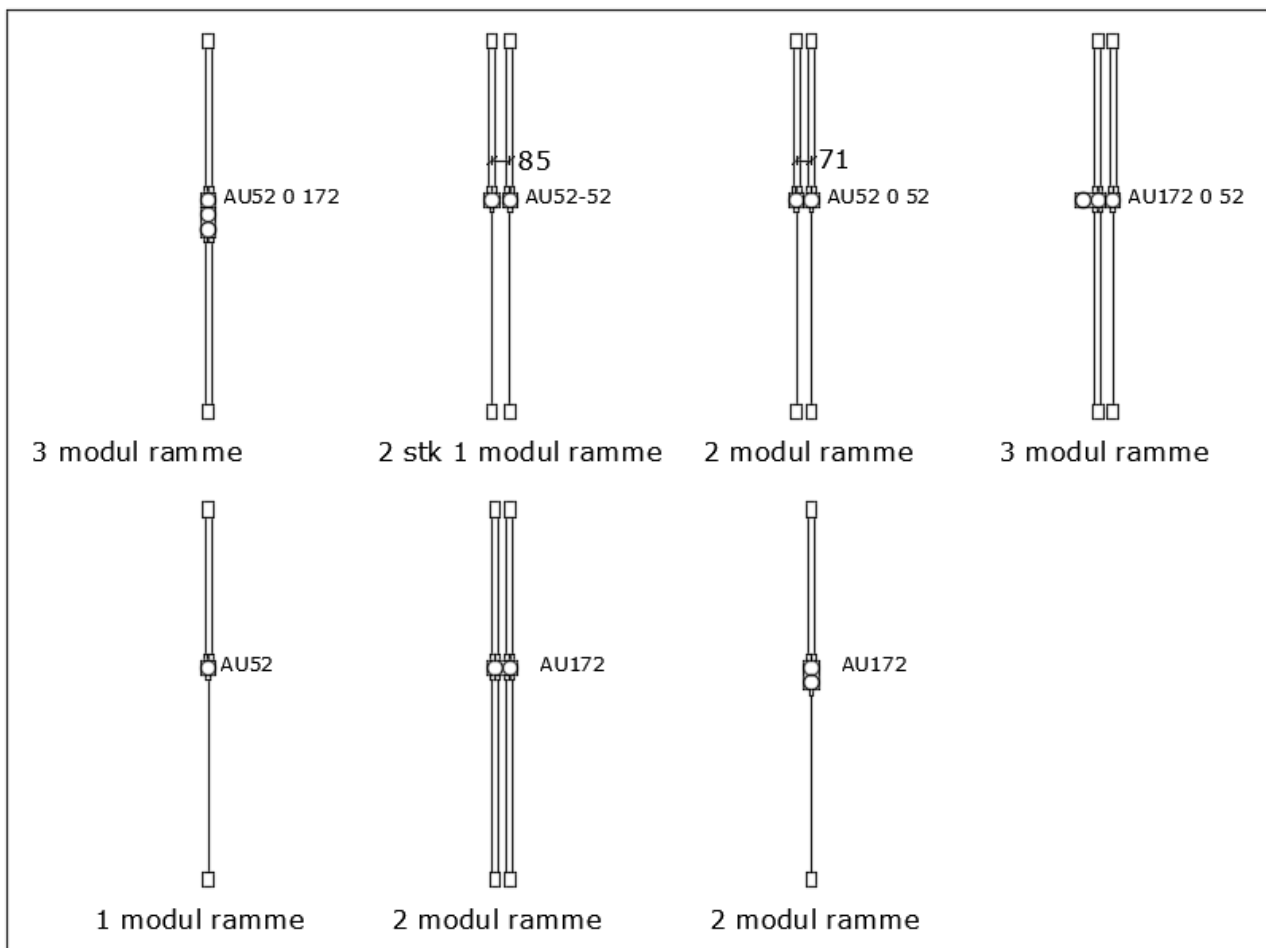
Dobbeltstud
LK nr.: 504 N 1011
SL nr.: 10 17 828 856
EAN nr.: 57 03 932 874 835



Afstandsstykke
LK nr.: 504 N 1021
SL nr.: 10 17 840 426
EAN nr.: 57 03 932 128 503

2 1/2 modul kræver ikke kun monteres vandret.

EL-indstøbninger: ABB Euro



Symboler:

0 = afstandsstykke med gennemføring

- = afstandsstykke

Der fås rammer op til 5 moduler